




5380101E



5380101E



5380102E



5380103E




5380104E




5380105E



5380106E



5380107E



5380108E



5380109E



5380110E



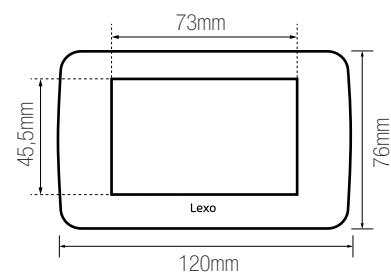
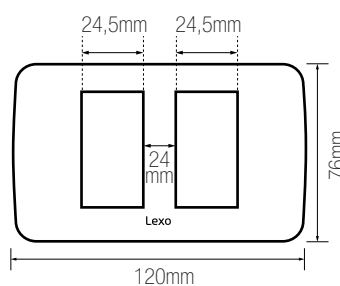
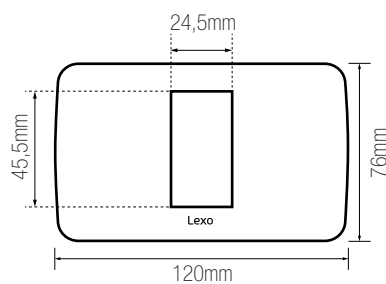
5380111E

CONJUNTOS ARMADOS LÍNEA DOMICILIARIA COLOR BLANCO

Las conjuntos armados son de tecnopolímero, en terminación satinada para el color blanco.

La Línea Domiciliaria de Lexo Electric cuenta con Certificados de Aprobación emitidos por Cesmec y autorizados por la Superintendencia de Electricidad y Combustibles. Las Normas Técnicas de Certificación aplicables a las tomas de corriente son: IEC 60884-1:2006 y CEI 23-50:2007-03, entre otras. Para los comandos: IEC 60669-1:2007 y NCh2011 Of.2009, entre otras.

DIMENSIONES



Producto	Código	Descripción	Modelo	Tensión	Corriente	Código QR	Estándar
	5380101E	Interruptor simple 9/12 10A 250V	KER-912	250V~50Hz	10A	313778	IEC: 60669
	5380102E	Interruptor simple 9/24 10A 250V	KER-924	250V~50Hz	10A	313778	
	5380103E	Interruptor doble 9/15 10A 250V	KER-912	250V~50Hz	10A	313778	
	5380104E	Interruptor triple 9/32 10A 250V	KER-912	250V~50Hz	10A	313778	
	5380107E	Toma de corriente simple 10A 250V	KER-10A	250V~50Hz	10A / 2+T	313093	
	5380108E	Toma de corriente doble 10A 250V	KER-10A	250V~50Hz	10A / 2+T	313093	
	5380109E	Toma de corriente triple 10A 250V	KER-10A	250V~50Hz	10A / 2+T	313093	
	5380110E	Toma de corriente simple 10/16A 250V	KER-10/16A	250V~50Hz	10A / 16A 2+T	313090	
	5380111E	Toma de corriente doble 10A+ 10/16A 250V	KER-10A KER-10/16A	250V~50Hz	10A / 16A 2+T	313090 313093	
	5380106E	Interruptor 9/12 + toma de corriente 10A 250V	KER-912 KER-10A	250V~50Hz	10A / 2+T	313778 313093	
	5380105E	Pulsador timbre 10A 250V	KER-MT	250V~50Hz	10A	313778	